

## EUROPA VALEURS

FR0011141522

ACTIONS EUROPE

Valeur liquidative : 243,38 €

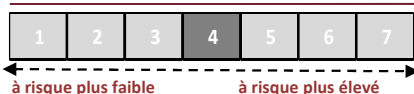
Actif net :

24 294 862 €

### PHILOSOPHIE D'INVESTISSEMENT

Europa Valeurs est un OPCVM de classification "Actions des pays de l'Union Européenne". Le FCP a pour objectif sur la durée de placement recommandée supérieure à 5 ans, de réaliser une performance annualisée supérieure à celle de l'indicateur de référence (100 % DJ Euro Stoxx 50 dividendes nets réinvestis) par le biais d'une gestion discrétionnaire. La réalisation de l'objectif de gestion passe par une gestion discrétionnaire entre les classes d'actifs. L'exposition globale aux marchés actions sera comprise entre 60 % et 110 % de l'actif net de l'OPCVM.

### PROFIL DE RISQUE



L'indicateur de risque part de l'hypothèse que vous conservez le produit sur 5 ans. L'attention de l'investisseur est attirée sur le risque actions, les risques de taux d'intérêt et de crédit, le risque de change, le risque de liquidité et le risque de gestion discrétionnaire.

### CARACTERISTIQUES DU FCP

Date de création : 2 Décembre 2011  
Horizon de placement recommandé : > 5 ans  
Société de gestion : Matignon Finances  
Valorisateur : Caceis Fund Administration  
Dépositaire : CACEIS Bank  
Frais fixes / variables : 2% / 20% > indice \*  
\* se référer au Prospectus du fonds  
Code Bloomberg : MATEURV FP  
Eligibilité PEA : oui  
Eligibilité Assurance Vie : oui  
UCITS : oui

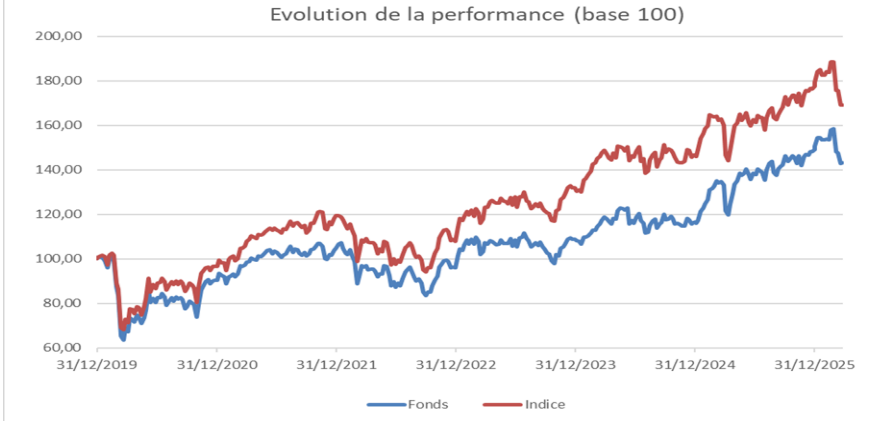
### SOUSCRIPTIONS & RACHATS

Valorisation : Hebdomadaire (vendredi)  
Souscriptions & rachats via Caceis (vendredi avant 11h30)  
Droits d'entrée maximum : 1,5%  
Droits de sortie maximum : néant

### GERANT DU FONDS

Olivier Cornuot (00 33 1 83 75 98 43)  
o.cornuot@matignonfinances.com  
Téléphone : 33-1 56 88 33 45

### PERFORMANCES



	1M	YTD	1A	3A	5A
<b>EUROPA VALEURS</b>	-9,6%	-4,1%	7,6%	33,5%	47,4%
<b>Indice de référence</b>	-10,2%	-7,3%	5,7%	37,3%	60,2%

	2025	2024	2023	2022	2021
<b>EUROPA VALEURS</b>	28,0%	7,1%	13,4%	-8,3%	15,6%
<b>Indice de référence</b>	21,2%	11,01%	22,2%	-9,5%	23,3%

Les performances passées ne sont pas un indicateur fiable des performances futures. Le fonds présente un risque de perte en capital.  
Source des données : Morningstar, Bloomberg et Matignon Finances.

### CONTRIBUTION A LA PERFORMANCE

Contributeurs (bps)		Détracteurs (bps)	
Total Energies	72	Canal +	-94
Solaria	9	Saint Gobain	-45
Vallourec	5	Siemens	-45

### PRINCIPAUX MOUVEMENTS

Achats /Renforcements		Ventes / Allègements	
Prosus	Renf.	Dassault Aviation	Allè.
Adidas	Renf.	ASML	Allè.
Total Energie	Renf.	Orange	Allè.

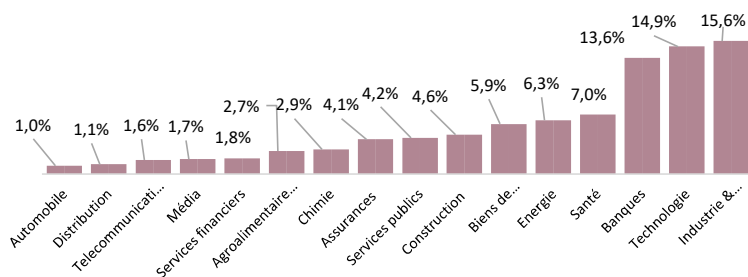
### EXPOSITIONS

Actions :	89%
Trésorerie :	10%

### PRINCIPALES POSITIONS

Total Energies	4,69%
ASML Holding	3,52%
Air Liquide	3,22%
Prosus	3,19%
Astrazeneca	3,02%

### REPARTITION SECTORIELLE



Le DIC/prospectus, disponible auprès de la société Matignon Finances, doit être consulté avant tout investissement. Ce document ne constitue ni une recommandation, ni une offre d'achat, ni une proposition de vente, ni une incitation à l'investissement. Il ne constitue en aucun cas un document contractuel. Les chiffres cités ont trait aux années écoulées. Matignon Finances décline toute responsabilité pour toute omission, erreur ou inexactitude dans ce document et pour toute information ne provenant pas de Matignon Finances.