

FRANCE SELECTION VALEURS

FR0007488267

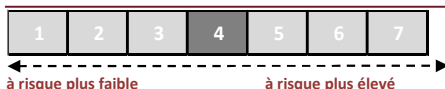
SFDR
Article 8

ACTIONS FRANCE Valeur liquidative : 46,46 € Actif net : 13 671 548 €

PHILOSOPHIE D'INVESTISSEMENT

France Sélection Valeurs est un OPCVM de classification : "Actions des pays de l'Union Européenne". Il a pour l'objectif de gestion, sur la durée de placement recommandée supérieure à 5 ans de réaliser une performance annualisée nette de frais supérieure à celle de l'indicateur de référence : FCI France Extended 180 (TR) par le biais d'une gestion discrétionnaire. La réalisation de l'objectif de gestion passe par une gestion discrétionnaire entre les classes d'actifs. Du fait de son éligibilité au Plan d'Epargne en Actions, le fonds sera investi en permanence à hauteur de 75% minimum en titres éligibles au PEA. L'exposition globale au marché des actions françaises sera comprise entre 60% et 110%.

PROFIL DE RISQUE



L'indicateur de risque part de l'hypothèse que vous conservez le produit sur 5 ans. L'attention de l'investisseur est attirée sur le risque actions, les risques de taux d'intérêt et de crédit, le risque de change, le risque de liquidité et le risque de gestion discrétionnaire.

CARACTERISTIQUES DU FCP

Date de création : 16 avril 1992

Horizon de placement recommandé : > 5 ans

Société de gestion : Matignon Finances

Valorisateur : Caceis Fund Administration

Dépositaire : CACEIS Bank

Frais fixes / variables : 2% / 20% > indice *

* se référer au Prospectus du fonds

Code Bloomberg : MATEURV FP

Éligibilité PEA : oui

Éligibilité Assurance Vie : oui

UCITS : oui

SOUSCRIPTIONS & RACHATS

Valorisation : Hebdomadaire (vendredi)

Souscriptions & rachats via Caceis (vendredi avant 11h30)

Droits d'entrée maximum : 1,5%

Droits de sortie maximum : néant

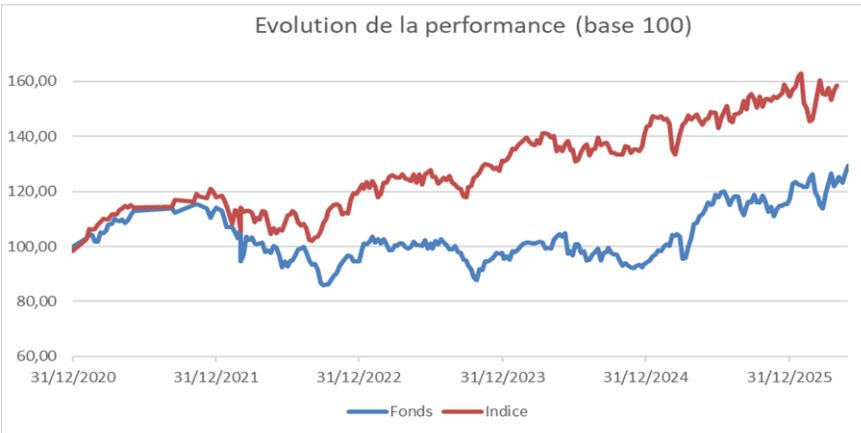
GERANT DU FONDS

Bastien Guillaud (00 33 1 56 88 33 54)

b.guillaud@matignonfinances.com

Téléphone : 33-1 56 88 33 54

PERFORMANCES



	Performances cumulées				
	1M	YTD	1A	3A	5A
FRANCE SELECTION VALEURS	4,9%	10,9%	13,9%	28,7%	16,4%
Indice de référence	2,1%	2,4%	7,8%	27,3%	40,1%

	Performances annuelles				
	2025	2024	2023	2022	2021
FRANCE SELECTION VALEURS	24,0%	-3,7%	3,2%	-17,0%	14,1%
Indice de référence	14,4%	4,5%	15,8%	-7,9%	21,4%

Les performances passées ne sont pas un indicateur fiable des performances futures. Le fonds présente un risque de perte en capital. Source des données : Morningstar, Bloomberg et Matignon Finances. Changement d'indice au 30/05/2025.

CONTRIBUTION A LA PERFORMANCE

Contributeurs (bps)		Détracteurs (bps)	
Mersen	78	Technip Energies	-33
STIF	54	GTT	-15
Safran	47	Total Energies	-8

PRINCIPAUX MOUVEMENTS

Achats /Renforcements		Ventes / Allègements	
Technip Energies	Renf.	BE semiconductor	All.
Safran	Renf.	Semco	All.
Saint Gobain	Renf.	Mersen	All.

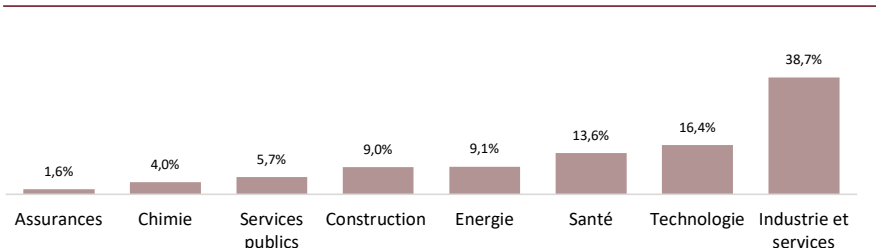
EXPOSITIONS

Actions :	98%
Trésorerie :	2%

PRINCIPALES POSITIONS

Air Liquide	4,0%
Schneider Electric	4,0%
Safran	3,8%
Spie	3,7%
ID logistics	3,7%

REPARTITION SECTORIELLE



Le DIC/prospectus, disponible auprès de la société Matignon Finances, doit être consulté avant tout investissement. Ce document ne constitue ni une recommandation, ni une offre d'achat, ni une proposition de vente, ni une incitation à l'investissement. Il ne constitue en aucun cas un document contractuel. Les chiffres cités ont trait aux années écoulées. Matignon Finances décline toute responsabilité pour toute omission, erreur ou inexactitude dans ce document et pour toute information ne provenant pas de Matignon Finances.