

LIBRE SELECTION MONDIALE

FR0007441449

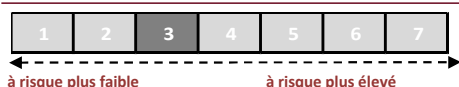
ALLOCATION FLEXIBLE MONDE

Valeur liquidative : 55,09 € | Actif net : 12 850 969 €

PHILOSOPHIE D'INVESTISSEMENT

Libre Sélection mondiale est un OPC dont l'objectif de gestion sur la durée de placement recommandée supérieure à 5 ans, est d'obtenir une performance supérieure à celle de l'indicateur de référence 50% FCI World AC TR EUR + 30% Bloomberg Global Aggregate TR EUR + 20% ESTR. La réalisation de l'objectif de gestion passe par une gestion discrétionnaire entre les classes d'actifs. L'exposition globale aux marchés actions sera comprise entre 0 % et 100 % de l'actif net. Corrélativement la part des OPCVM d'obligations convertibles ou de taux sera comprise entre 0% et 100% du fonds. Le fonds pourra investir au-delà de 20% de son actif dans des parts ou actions d'OPCVM, FIA et fonds d'investissement de droit étranger.

PROFIL DE RISQUE



L'indicateur de risque part de l'hypothèse que vous conservez le produit sur 5 ans. L'attention de l'investisseur est attirée sur le risque actions, les risques de taux d'intérêt et de crédit, le risque de change, le risque de liquidité et le risque de gestion discrétionnaire.

CARACTERISTIQUES DU FCP

Date de création : 9 décembre 1988

Horizon de placement recommandé : > 5 ans

Société de gestion : Matignon Finances

Valorisateur : Caceis Fund Administration

Dépositaire : CACEIS Bank

Frais fixes / variables : 2% / 20% > indice composite*

* se référer au Prospectus du fonds

Code Bloomberg : MTLBRS FP

Eligibilité PEA : non

Eligibilité Assurance Vie : oui

UCITS : oui

SOUSCRIPTIONS & RACHATS

Valorisation : Hebdomadaire (vendredi)

Souscriptions & rachats via Caceis (vendredi avant 11h30)

Droits d'entrée maximum : 1,5%

Droits de sortie maximum : néant

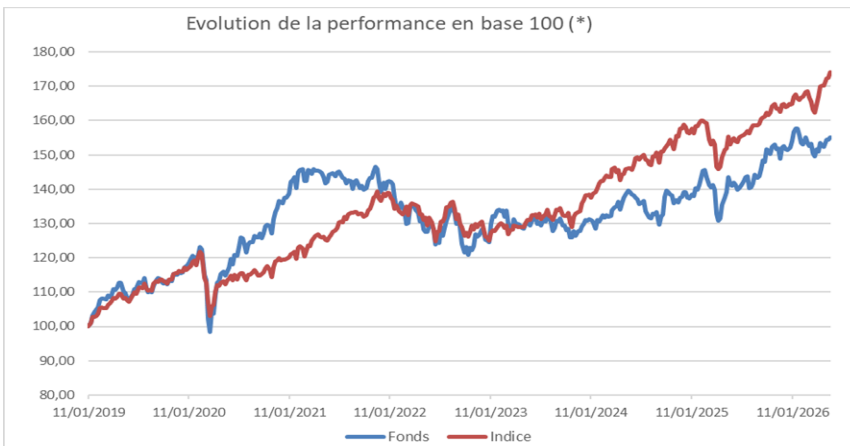
GERANT DU FONDS

Olivier Cornuot (00 33 1 83 75 98 43)

o.cornuot@matignonfinances.com

Téléphone : 33-1 56 88 33 45

PERFORMANCES



Performances cumulées

	1M	YTD	1A	3A	5A
LIBRE SELECTION MONDIALE	3,2%	3,4%	11,5%	21,5%	9,0%
Indice de référence	2,9%	5,6%	13,7%	33,8%	39,1%

Performances annuelles

	2025	2024	2023	2022	2021
LIBRE SELECTION MONDIALE	10,8%	4,4%	5,4%	-12,4%	2,6%
Indice de référence	5,2%	13,0%	10,6%	-10,0%	15,6%

Les performances passées ne sont pas un indicateur fiable des performances futures. Le fonds présente un risque de perte en capital.
Source des données : Morningstar, Bloomberg et Matignon Finances.

CONTRIBUTION A LA PERFORMANCE

Contributeurs (bps)		Détracteurs (bps)	
AMD	87	Geely	-19
Infineon	49	Trip.com	-16
Servicenow	31	Chevron	-9

PRINCIPAUX MOUVEMENTS

Achats / Renforcements		Ventes / Allègements	
Micron	Renf.	Thales	Allège.
Saint Gobain	Renf.	Ceres Power	Allège.
JD.com	Renf.	First Solar	Allège.

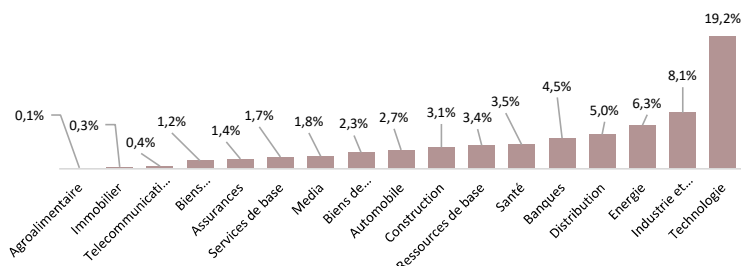
EXPOSITIONS

Actions :	64%
Alternatif :	12%
Monétaire	6%
Trésorerie :	4%
Crédit :	6%
Taux :	3%

PRINCIPALES POSITIONS ACTIONS

AMD	2,6%
Amazon	2,6%
Barrack	2,6%
Alphabet	2,3%
Nvidia	2,1%

REPARTITION SECTORIELLE



Le DIC/prospectus, disponible auprès de la société Matignon Finances, doit être consulté avant tout investissement. Ce document ne constitue ni une recommandation, ni une offre d'achat, ni une proposition de vente, ni une incitation à l'investissement. Il ne constitue en aucun cas un document contractuel. Les chiffres cités ont trait aux années écoulées. Matignon Finances décline toute responsabilité pour toute omission, erreur ou inexactitude dans ce document et pour toute information ne provenant pas de Matignon Finances.